

LEGAL ONE EXPEDIENTES

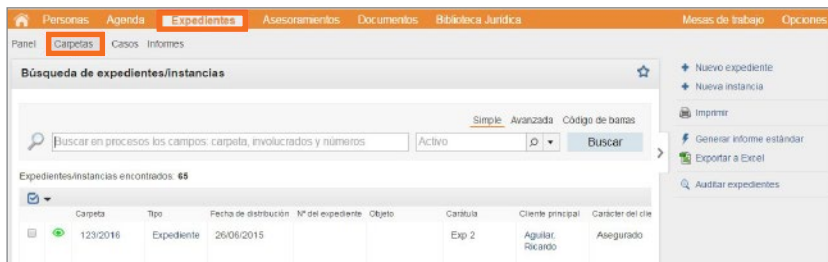
¿Cómo puedo registrar el préstamo de una carpeta y su devolución?

LEGAL ONE permite pindicar si una carpeta es prestada y devuelta.



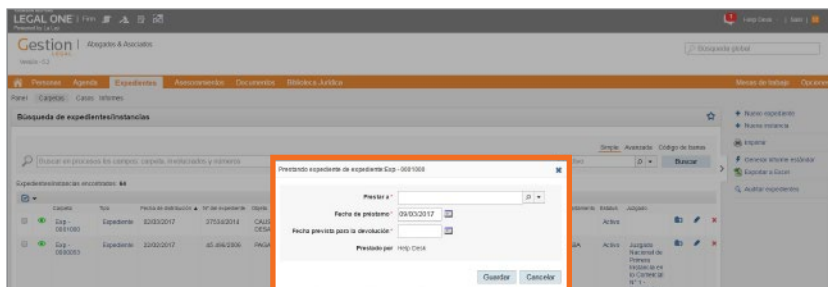
Acceder dentro de **LEGAL ONE GESTIÓN** a las opciones:

> Expedientes > **Carpetas**



Una vez dentro del listado de carpetas, estará disponible la acción **"Prestar carpeta disponible en el archivo"**.

Al hacer *click* en dicha opción se presenta la siguiente pantalla:



Se deben completar los siguientes campos:

- **Prestar a**
Permite indicar una persona ya registrada en la aplicación.
- **Fecha de préstamo / Fecha prevista para la devolución**
Indica las fechas solicitadas.

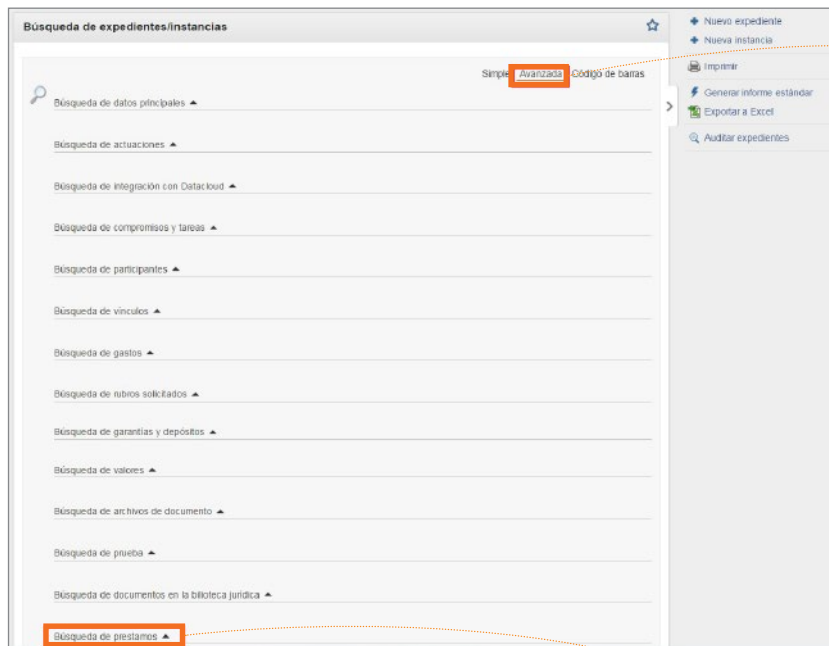
Continua en la página siguiente >



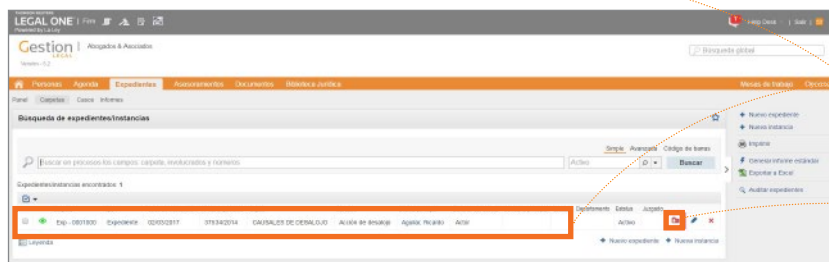
LEGAL ONE EXPEDIENTES



¿Cómo puedo registrar el préstamo de una carpeta y su devolución? (Continuación)



Todos estos datos se podrán utilizar luego para filtrar los expedientes prestados, utilizando la consulta **"Avanzada"**.



La carpeta "prestada" se visualiza de la siguiente manera.

Al hacer **click** en el botón, la aplicación ahora pedirá la **fecha de devolución**.

